



### Основные характеристики

Частота	Hz	50
Напряжение	V	400
Козф мощности	cos φ	0.8
фаза и подключение		3

### Мощность

Резервная мощность LTP	kVA	32.50
Резервная мощность LTP	kW	26.00
Мощность PRP	kVA	30.50
Мощность PRP	kW	24.40

#### PRP – номинальная мощность

Определяется как максимальная мощность, которую способна вырабатывать генераторная установка продолжительно, работая на переменную электрическую нагрузку, при этом продолжительность работы, интервалы обслуживания и условия эксплуатации регламентируются производителем. Допустимая средняя выходная мощность в течение 24 ч работы не должна превышать 70% основной мощности.

#### LTP – Резервная мощность

Определяется как максимальная мощность, которую генераторная установка способна вырабатывать до 500 часов в год (до 300 часов при продолжительной эксплуатации) с установленными производителем интервалами обслуживания. Без возможности перегрузки.

## Характеристики двигателя

Двигатель, производитель	Yanmar	
Модель компонента	4TNV98-IGPGE	
Токсичность выхлопа оптимизирована для E97/68 50Hz (COM)	Stage IIIA	
Токсичность выхлопа оптимизирована для EPA 60 Гц	Tier II	
Двигатель, система охлаждения	Вода	
Количество цилиндров и расположение	4 в ряд	
Объем	см <sup>3</sup>	3319
Подача воздуха	Атмосферный	
Регулятор оборотов	Механический	
Полная мощность PRP	kW	32.9
Полная мощность LTP	kW	34.6
Емкость масла	l	10.5
Объем охлаждающей жидкости	l	4.2
топливо	дизель	
Специфический расход топлива при 75% PRP	g/kWh	231
Специфический расход топлива при PRP	g/kWh	231
Система запуска	Электрический	
Возможность запуска двигателя	kW	1.1
Электроцепь	V	12



## Описание альтернатора

Производитель компонентов	Mecc Alte	
Модель компонента	ECP28-VL/4	
Напряжение	V	400
Частота	Hz	50
Коеф мощности	cos $\phi$	0.8
Полюсов	4	
Тип	Бесщеточный	
Система регулировки напряжения стандартный AVR	Электронный DSR	
Отклонение напряжения	%	1.5
Efficiency @ 75% load	%	88.5
Класс	H	
IP защита	23	



### Механическая структура

Крепкая механическая структура, которая позволяет легкий доступ к соединениям и компонентам во время планового технического обслуживания

### Регулятор напряжения

Регулятор напряжения с DSR. Цифровой DSR контролирует диапазон напряжения, избегая возможных ошибок, которые может совершить неквалифицированный персонал. Точность напряжения  $\pm 1\%$  при постоянных условиях с любым коэффициентом мощности и перепадах в оборотах между 5% и +30% по отношению к номинальным значениям.



### Обмотки/ система возбуждения

Обмотка статора альтернатора выполнена по схеме 2/3, что позволяет исключить из синусоиды третичные гармоники и обеспечить оптимальную форму синусоиды при неравномерной нагрузке, так же данная схема позволяет избежать появления высоких токов на нейтрали, которые возможны при использовании других схем. В стандартной комплектации генераторы MeccAlte имеют отдельную обмотку возбуждения для управления магнитным полем ротора (MAUX). Конструкция альтернатора позволяет выдерживать 3-х кратные перегрузки продолжительностью до 20 сек, например, при запуске асинхронных двигателей.

### Изоляция

Класс изоляции H. Уплотнения изготовлены из премиальной эпоксидной резины. Части с высоким напряжением изолируются с помощью вакуума, таким образом уровень изоляции всегда очень высокого качества. У моделей с большой мощностью, обмотки статора проходят двойной изоляционный процесс.

### Ссылки

Альтернаторы производятся в соответствии с наиболее общими стандартами, такими как CEI 2-3, IEC 34-1, EN 60034-1, VDE 0530, BS 4999-5000, CAN/CSA-C22.2 No14-95-No100-95.

## Оборудование электростанции

Рама изготовлена из сварных стальных профилей и состоит из:

- антивибрационных соединений
- сварных поддерживающих опор

**Пластиковый топливный бак:**

- заправочный патрубок
- система вентиляции
- датчик минимального уровня топлива

**Масляный патрубок с крышкой:**

- масляные приспособления

**Двигатель в комплекте с:**



- аккумуляторная батарея
- рабочие жидкости (без топлива)

**Кожух:**

- кожух изготавливается из модульных панелей из оцинкованной стали, защищающей от коррозии и агрессивных условий окружающей среды, тщательно устанавливается и фиксируется, обеспечивая защиту от непогоды.
- легкий доступ к частям электростанции при техобслуживании благодаря широким дверцам, установленным на петлях из нержавеющей стали, с пластиковой ручкой и перфорированными гальванизированными стальными листами.
- защитная дверца панели управления оснащена удобным смотровым окном и запираемой ручкой.
- тщательно отработана система вентиляции воздуха. отработанный воздух удаляется по системам выхлопных труб.
- подъемная петля на крыше электростанции.

**Шумоизоляция:**

- поглощение шума благодаря шумозащитным материалам (минеральный войлок)
- эффективный глушитель с пониженным уровнем шума, установленный внутри кожуха.



### Габаритные размеры

Длина	(L) mm	2000
ширина	(W) mm	920
высота	(H) mm	1310
Сухой Вес	Kg	773
емкость топливного бака	l	68



### Автономия

расход топлива при 75% PRP	l/h	5.92
расход топлива при 100% PRP	l/h	7.89
Время работы при 75% PRP	h	11.49
Время работы при 100% PRP	h	8.62

### Уровень шума

Гарантированный шума уровень (LWA)	dB(A)	95
Уровень звукового давления при 7 mt	dB(A)	66



### Установочная информация

Общий поток воздуха	m <sup>3</sup> /min	69.63
Давление газовыхлопа при об/мин	m <sup>3</sup> /min	6.4
Температура выхлопных газов при LTP	°C	540

### Data Current

Ёмкость батареи	Ah	70
MAX Ток	A	46.91
Размер автоматического выключателя	A	50

### Наличие панели управления

Ручная панель управления	MCP
Ручная панель управления с полным набором дополнительных опций	MPF
Автоматическая Панель управления	ACP

## Ручная панель управления стационарных электроагрегатов

Ручная панель управления устанавливается на генераторные установки и включает в себя измерительные, управляющие и защитные элементы, а также силовые розетки. Защищена дополнительно дверцей, оснащенной замком.

### Измерительные приборы (аналоговые):

- Вольтметр (1 фаза)
- Амперметр (1 фаза)
- Счетчик количества отработанных часов

### Приборы управления:

- Переключатель старт/стоп, оснащенный ключом (другие функции управления так же могут осуществляться при помощи данного переключателя).
- Кнопка аварийного останова на внешней стороне капота.

### Параметры защиты:


- Низкий уровень топлива
- Выход из строя зарядного устройства
- Низкий уровень масла
- Высокая температура двигателя
- Защита по утечке на "землю"

### Аварийная защита:

- Низкий уровень топлива
- Выход из строя зарядного устройства
- Низкий уровень масла
- Высокая температура двигателя
- Защита по перегрузу (трехполюсный автоматический выключатель)
- Кнопка аварийного останова

### Дополнительно:

- Панель управления защищена дополнительно дверцей, оснащенной замком.



### Выходы панели управления mcp

Power cables connection to Circuit Breaker.		
Комплект розеток		Standard
Thermal protections		
3P+N+T 400V 63A	n	1
3P+N+T CEE 400V 32A	n	1
2P+T CEE 230V 16A	n	2
230V 16A SCHUKO	n	1

## Ручная панель управления стационарных электроагрегатов с полным набором дополнительных опций

### Измерительные приборы (аналоговые):

- Вольтметр (выбор фазы позволяет контролировать напряжение на всех 3 фазах).
- Измеритель частоты.
- Амперметр (выбор фазы позволяет контролировать силу тока по всем 3 фазам).
- Счетчик отработанных часов.
- Указатель уровня топлива.
- Указатель давления масла.
- Указатель температуры охлаждающей жидкости.

### Управление:

- Переключатель старт/стоп, оснащенный ключом.
- Кнопка аварийного останова.

### Защита со звуковой сигнализацией

- низкий уровень топлива
- ошибка зарядки батареи
- низкое давление масла
- высокая температура двигателя
- ошибка заземления

### Защита с отключением

- низкий уровень топлива
- ошибка зарядки батареи
- низкое давление масла
- высокая температура двигателя
- прерыватель цепи: 3 полюса
- кнопка аварийного останова

### Другие защиты

- панель с защитной дверцей с запирающей ручкой.

### OUT PUT PANEL MPF

Внешний блок разъемов		ETB
Комплект розеток		Standard
Защита по утечке на "землю"		
3P+N+T 400V 63A	n	1
3P+N+T CEE 400V 32A	n	1
3P+N+T CEE 400V 16A	n	1
230V/16A 2P+T CEE	n	1
230V/16A SCHUKO	n	1



## АСР- Автоматическая Панель управления(установлена на станции)

Автоматическая панель управления , устанавливаемая на генераторы оснащается контроллером АС03, который обеспечивает контроль параметров установки и ее защиту.

### Измеряемые параметры (АС-03)

- Напряжение основной сети.
- Напряжение генераторной установки (3 фазы).
- Частота генераторной установки
- Сила тока (по каждой из фаз).
- Напряжение АКБ
- Количество отработанных часов.
- Мощность (кВА - кВт).
- Коэффициент нагрузки (Cos φ).
- Количество отработанных часов.
- Количество оборотов двигателя (об/мин).
- Уровень топлива (%).
- Температура двигателя (в зависимости от модели).

### Управляющие команды и другие функции

- Четыре режима работы: Выключен, Ручной режим, Автоматический режим, Режим тестирования.
- Кнопки для управления контакторами в АВР.
- Кнопки управления: старт/стоп, сброс ошибки, вверх/вниз/страница, ввод.
- Кнопка аварийного останова.
- Возможность дистанционного контроля и управления.
- Система автоматического отключения нагрузки.
- Зарядное устройство АКБ.
- Пароль, для ограничения доступа к системе.
- Звонкой аварийный извещатель.
- Модуль коммутации для соединения по протоколу RS232.

### Параметры защиты.


- Защита двигателя: давлению масла, температура охлаждающей жидкости.
- Защита генераторной установки: высокое/низкое напряжение, перегрузка, низкая/высокая частота, ошибка старта, высокое/низкое напряжение АКБ, выход из строя зарядного устройства.

### Аварийная защита.

- Защита двигателя: низкое давление масла, высокая температура охлаждающей жидкости.
- Защита генераторной установки: высокое/низкое напряжение, перегрузка, высокое напряжение АКБ.
- Автоматический трехполюсный выключатель.
- Защита по утечке на "землю"

### Дополнительная защита:

- Кнопка аварийного останова.
- Панель управления защищена дополнительно дверцей, оснащенной замком.



### Выходы панели управления аср

Клеммная колодка для подключения панели управления к АВР			
3P+N+T 400V 63A	n		1
Возможность подключения приборов дистанционного управления			RCG
Комплект розеток			Optional



### Дополнительное оборудование:

Доступно только по предварительному заказу :

#### Дополнительные опции для панели управления

Дистанционное управление - доступно для следующих моделей:	ACP
Возможность выдачи дополнительных сигналов - доступно для следующих моделей:	ACP
Регулировка чувствительности дифференциальной защиты - доступно для следующих моделей:	ACP
Четырехполюсный автоматический выключатель - доступен для следующих моделей:	ACP MCP
Внешний блок разъемов - доступно для следующих моделей:	MCP ACP



#### Выходы панели управления

SKB socket kit B - available for models:	ACP MCP
Защита по утечке на "землю"	
3P+N+T 400V 63A	n 1
3P+N+T CEE 400V 32A	n 1
230V/16A 2P+T CEE	n 1
230V/16A SCHUKO	n 1
Необходимость сборки	ETB
3P+N+T CEE 400V 16A	n 1

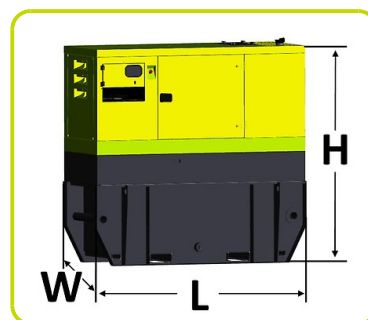


#### Дополнительные опции для генераторной установки

Премиум комплект (поддон для сбора жидкости, датчик утечки, ручной насос откачки жидкостей)	
AFP - автоматический насос подкачки топлива	ACP
Комплект для аренды (дополнительный фильтр-сепаратор, выключатель массы, заземляющее устройство, специальный отсек для документации)	

#### Внешний топливный бак

емкость топливного бака	l	450
длина (Электростанция)	(L) mm	2005
ширина (Электростанция)	(W) mm	1066
высота (Электростанция)	(H) mm	1812



#### Дополнительные опции для двигателя

Электрический подогреватель охлаждающей жидкости	ACP
--	-----

## Аксессуары

Доступные аксессуары

STR - Трейлер для стройплощадок •

RTR - Прицеп •



## LTS - панель переключения нагрузки поставляется отдельно - Accessories ACP

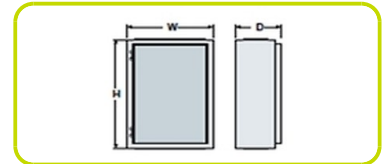
Автоматика ввода резерва переключает контраторы между генератором и сетью, обеспечивая постоянную подачу электричества.

Автоматика состоит из отдельного шкафа, который может быть установлен отдельно от электростанции. Логический контроль за переключением подачи электричества обеспечивается с автоматической панели управления, установленной на электростанции, таким образом нету необходимости в наличии логического устройства в автоматике.



## Номинальный ток и размеры блока АВР

номинальный ток	A	60
ширина	(W) mm	400
высота	(H) mm	400
Глубина	(D) mm	240
Вес	Kg	14
Увеличенная электрическая мощность		



Printed on 29/02/2016 (ID 2143)

©2012 | PR INDUSTRIAL s.r.l. | All rights reserved | Image shown may not reflect actual package. Specifications subject to change without notice | ENERGY GENERATION is registered trademarks of PR INDUSTRIAL s.r.l. Other company, product or service names may be trademarks or service marks of others. RevA (06/2012).

